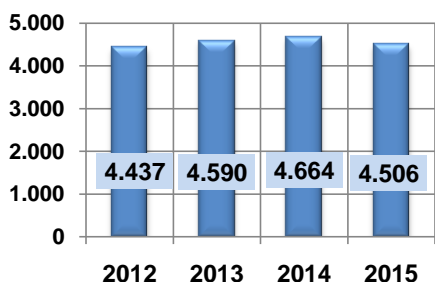
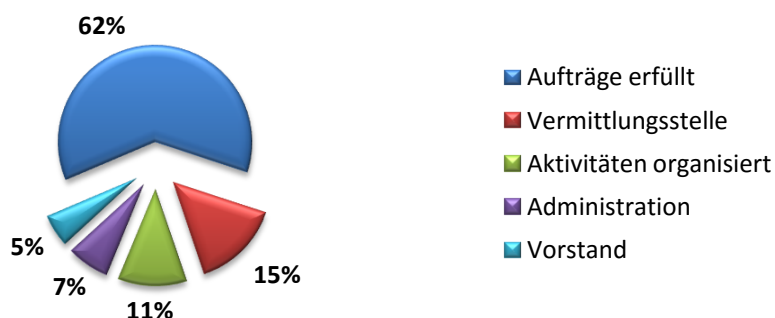


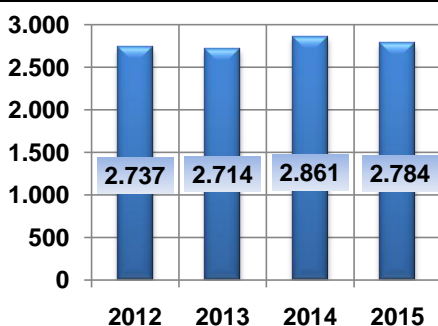
Über 4'500 Stunden geleistet



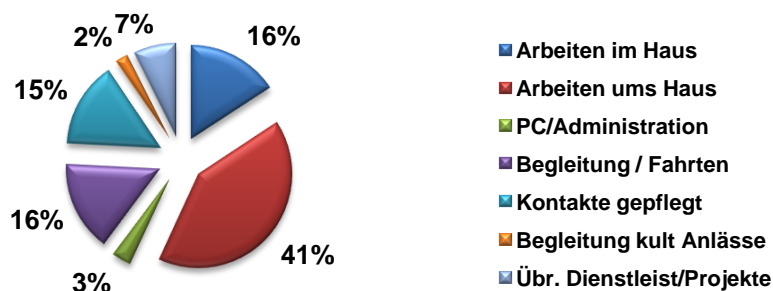
Was machten wir in den 4'500 Stunden?



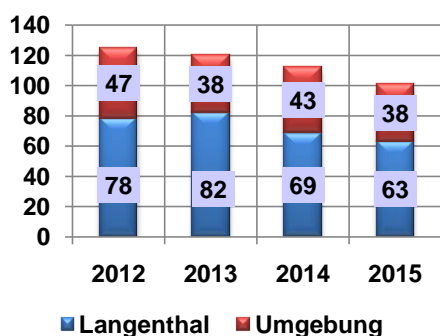
Aufträge 2'700 Stunden



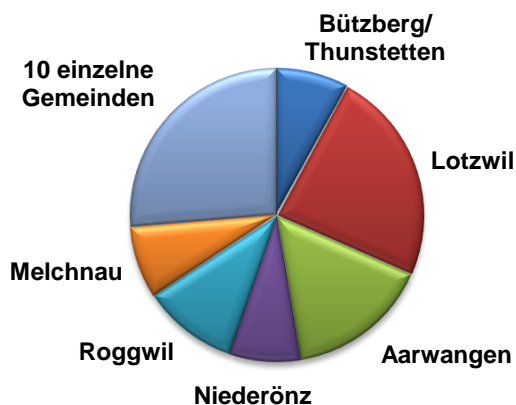
Was machten wir in den 2'700 Stunden?



Wo wohnten unsere 101 Auftraggeber/innen?



Wo wohnten unsere 38 Auftraggeber/innen ausserhalb Langenthal?



Weitere Informationen

Aktivitäten	Anzahl	
	2014	2015
Jahr	2014	2015
Anlässe	13	14
Anspruchsvollere Wanderungen	1	4
Malen	8	2
Bowling	10	20
Pétanque	55	53
Lesezirkel	4	4
Spielen/Jassen/Stamm	19	21
Kochen	8	5

Finanzen	2013					2014					2015				
	2013	2014	2015	2015B	2016B	2013	2014	2015	2015B	2016B	2013	2014	2015	2015B	2016B
Erträge	16'371	25'267	22'201	17'440	17'120	16'371	25'267	22'201	17'440	17'120	16'371	25'267	22'201	17'440	17'120
davon Drittspenden	5'427	9'193	6'766	6'200	6'200	5'427	9'193	6'766	6'200	6'200	5'427	9'193	6'766	6'200	6'200
Aufwand	-14'417	-23'260	-19'986	-18'700	-18'600	-14'417	-23'260	-19'986	-18'700	-18'600	-14'417	-23'260	-19'986	-18'700	-18'600
Ergebnis	1'954	2'007	2'215	-1'260	-1'480	1'954	2'007	2'215	-1'260	-1'480	1'954	2'007	2'215	-1'260	-1'480
Liquidität	17'411	23'438	29'720	28'460	26'980	17'411	23'438	29'720	28'460	26'980	17'411	23'438	29'720	28'460	26'980
Mitglieder	2013	2014	2015			2013	2014	2015			2013	2014	2015		
Ende Jahr, davon	399	441	477			399	441	477			399	441	477		
aktive Mitarbeit	74	67	68			74	67	68			74	67	68		