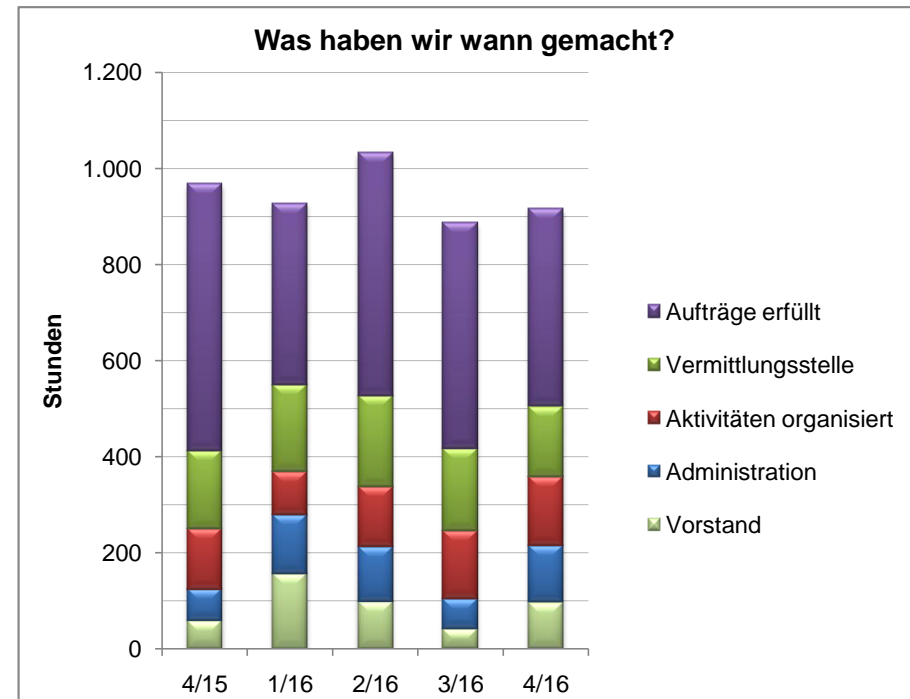


Eckdaten Seniorebrügg

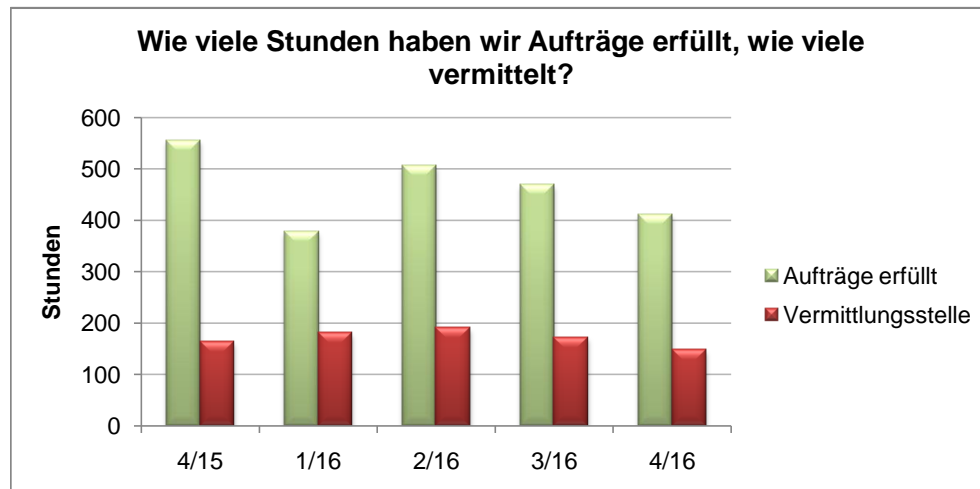
Auftragsdienst/Projekte							
Beteiligte		2015	1. Q. 16	2. Q. 16	3. Q. 16	4. Q. 16	Jahr
Auftraggeber/innen Auftragsdienst/Projekte		101	56	51	68	54	119
davon	Langenthal	63	39	33	37	33	74
	Andere Orte	38	17	18	31	21	45
Dienstleistende¹⁾		68	49	50	50	47	62
davon	Projektgruppe	26	25	27	25	26	28
	übrige	42	24	23	25	21	34
Einsätze¹⁾		Anzahl	1.924	363	381	373	382
Kilometer		Anzahl	7.174	1.446	2.109	2.195	1.266
Aktivitäten							
Einfache Wanderungen	Anz/PØ	0			2 11		2 11
Andere Anlässe	Anz/PØ	14/37	3 38	3 41	3 18	3 45	12 35
Anspruchsvollere Wanderungen	Anz/PØ	4/12		1 17	1 10	1 8	3 12
Bowling	Anz/PØ	20/8	6 10	6 9	2 8	6 8	20 9
Pétanque	Anz/PØ	53/19	13 19	13 19	10 18	20 18	56 18
Lesezirkel	Anz/PØ	4/13	1 14	1 16	1 17	1 17	4 16
Spielen/Jassen/Stamm	Anz/PØ	21/10	5 10	6 10	4 9	5 10	20 10
Kochen	Anz/PØ	5/6	1 6	1 6	1 6	1 6	4 6
Mitglieder Ende Periode			477	465	483	488	486
Finanzen			2015	- 31.03.	- 30.06.	- 30.9.	2016
Gespendete Spesenentschädigungen	CHF	1'084	270	650	890	1.160	1.000
Spesen Vermittlung	CHF	1'350	720	720	1.480	2.920	2.600
			2015	- 31.03.	- 30.06.	- 30.9.	2016
Betriebsergebnis	CHF	2'215	im Budget	im Budget	im Budget	-1.105	-1.480
Liquidität Ende Jahr	CHF	29'720				39.245	37.765

1)Inkl.Vermittlung//Übr. Dienstleistungen/Projekte

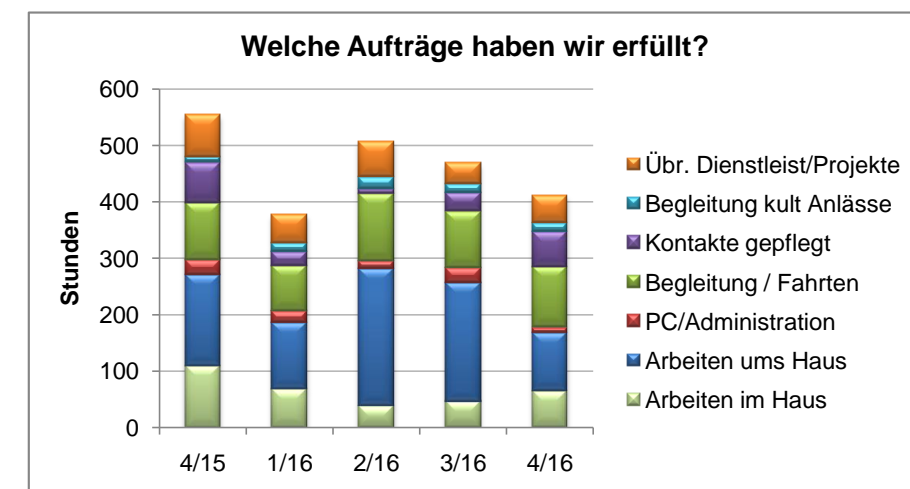
PØ: Personen Durchschnitt



Vgl 4/15 zu 4/16: +37 Std.Vorstand, +53 Std.Adm., +17 Std.Akt., -15 Std.Vermitt., -144 Std.Auftr.erf.



Vgl 4/15 zu 4/16: -144 Std.Auftr.erfüllt, -15 Std.Vermittl.



Vgl 4/15 zu 4/16: -45 Std.Arb.i.Haus/-58 Std.u.Haus,-17 Std.PC,-27 Std.Uebr.