

Eckdaten Seniorebrügg

	2021	1. Q. 22	2. Q. 22	3. Q. 22	4. Q. 22	Jahr 2022
Auftragsdienst/Projekte						
Auftraggeber/innen	69	20	44	46	45	91
davon Langenthal	41	10	23	21	16	41
Andere Orte	28	10	21	25	29	50
Personen im Team / Einsatz						
VermittlerInnen	10	8	9	9	9	10
HelferInnen (Dienstl. an Mitgl. und ext. Org.)	40	12	21	19	26	40
Mitglieder der Projektgruppe und Vorstand	28	27	27	27	27	28
Einsätze (Helfer- und VermittlerInnen)	Anzahl 1'074	224	429	361	415	1'429
Kilometer	Anzahl 2'134	325	1'054	1'209	1'034	3'622

Auftragsdienst: Geleistete Einsätze/Stunden		Std	Ein-sätze	Std	Ein-sätze	Std	Ein-sätze	Std	Ein-sätze	Std	Ein-sätze	Std	Ein-sätze
Arbeiten im Haus	Anz/Std	107	69	23	146	87	106	22	180	72	501	204	
Betreuung Haus/Garten	Anz/Std	902	21	49	121	279	119	254	97	181	358	763	
Administration / PC	Anz/Std	48	3	4	11	17	11	22	21	37	46	80	
Begleitung / Fahrten	Anz/Std	146	25	27	39	36	33	52	23	30	120	145	
Kontakte	Anz/Std	173	22	19	13	8	2	2	4	4	39	33	
Begleitung kulturelle Anlässe	Anz/Std	0	0	0	0	0	1	1	0	0	1	1	
Übrige Dienstleistungen/Projekte	Anz/Std	93	27	26	28	34	12	15	19	30	86	105	
Auftragsdienst total	Anz/Std	1'468	167	148	358	461	284	368	342	354	1'151	1'331	

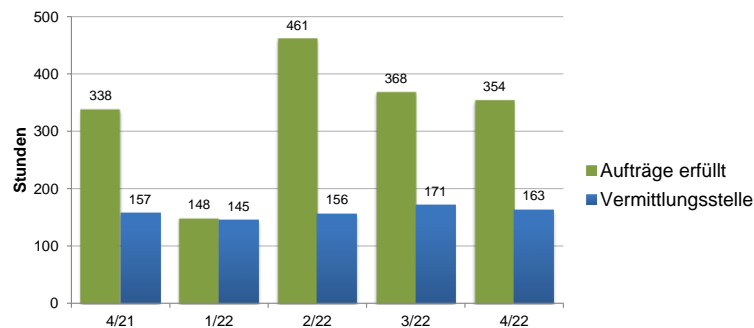
Aktivitäten		Anz/PØ	7 / 15	6 / 18	6 / 16	7 / 10	6 / 9	25 / 13
Einfache+mittelschw. Wanderungen	Anz/PØ	7 / 15	6 / 18	6 / 16	7 / 10	6 / 9	25 / 13	
Anspruchsvolle Wanderungen	Anz/PØ	0 / 0	0 / 0	0 / 0	0 / 0	0 / 0	0 / 0	
Andere Anlässe inkl. Mitgliedervers.	Anz/PØ	11 / 24	3 / 76	6 / 20	4 / 23	4 / 33	17 / 34	
Bowling	Anz/PØ	14 / 9	5 / 9	6 / 10	4 / 10	5 / 10	20 / 10	
Pétanque	Anz/PØ	37 / 12	13 / 10	13 / 14	13 / 12	13 / 14	52 / 13	
Lesezirkel	Anz/PØ	1 / 13	1 / 9	0 / 0	1 / 8	1 / 12	3 / 10	
Spielen/Jassen/Stamm	Anz/PØ	7 / 5	4 / 8	6 / 6	2 / 8	5 / 6	17 / 7	
Kochen	Anz/PØ	0 / 0	0 / 0	0 / 0	2 / 10	2 / 12	4 / 11	

Mitglieder Ende Periode	644	658	677	687	682	682
-------------------------	-----	-----	-----	-----	-----	-----

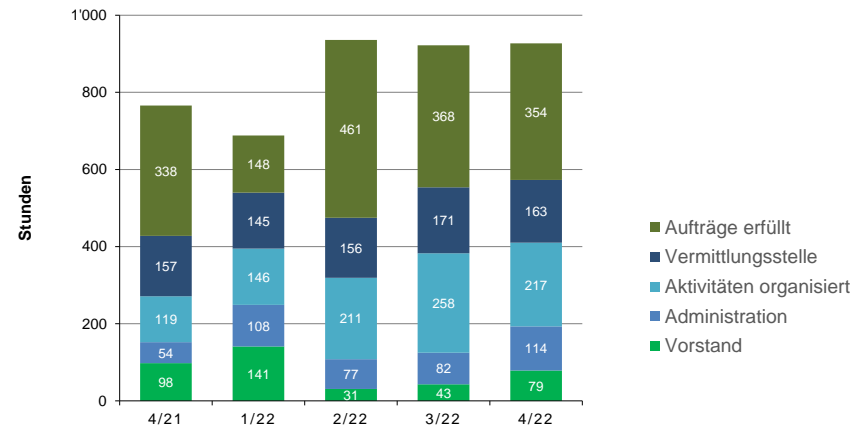
Finanzen		2021	1.1. - 31.03.	1.1. - 30.06.	1.1. - 30.9.	2022	Budget 2022
Betriebsergebnis ohne Fonds	CHF	1'991	5'413	5'785	2'076		49
Bestand Nelly Zbinden Fonds	CHF	637'627				559'676	

PØ: Personen Durchschnitt

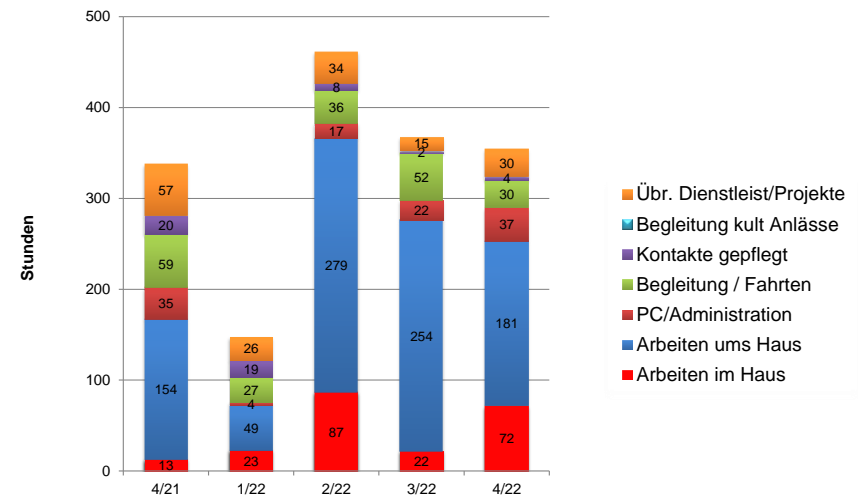
Wie viele Stunden haben wir Aufträge erfüllt, wie viele Stunden Aufträge vermittelt?



Was haben wir insgesamt gemacht?



Welche Aufträge haben wir erfüllt?



Vergleich 4/22 zu 4/21: Arbeiten im Haus +59; Haus/Garten +27; Admin. +2; Begl./Fahrten -29; Kontakte -16; Begleitung kult. Anlässe 0; übrige DL -27. **Total +16**