

Eckdaten Seniorebrügg

	2022	1. Q. 23	2. Q. 23	3. Q. 23	4. Q. 23	Jahr 2023
Auftragsdienst/Projekte						
Auftraggeber/innen	69	20				
davon Langenthal	41	10				
Andere Orte	28	10				
Personen im Team / Einsatz						
VermittlerInnen	10	8				
HelferInnen (Dienst. an Mitgl. und ext. Org.)	40	20				
Mitglieder der Projektgruppe und Vorstand	27	27				
Einsätze (Helfer- und VermittlerInnen)	Anzahl	1'074	224			
Kilometer	Anzahl	2'134	325			

Auftragsdienst: Geleistete Einsätze/Stunden

	Anz/Std	Std	Ein-sätze	Std	Ein-sätze	Std	Ein-sätze	Std	Ein-sätze	Std	Ein-sätze	Std
Arbeiten im Haus	Anz/Std	204	187	70								
Betreuung Haus/Garten	Anz/Std	763	35	81								
Administration / PC	Anz/Std	80	6	9								
Begleitung / Fahrten	Anz/Std	145	29	35								
Kontakte	Anz/Std	33	19	30								
Begleitung kulturelle Anlässe	Anz/Std	1	0	0								
Übrige Dienstleistungen/Projekte	Anz/Std	105	31	45								
Auftragsdienst total	Anz/Std	1'331	307	270								

Aktivitäten

Einfache+mittelschw. Wanderungen	Anz/PØ	25/13	8	12								
Anspruchsvolle Wanderungen	Anz/PØ	0 / 0	0	0								
Andere Anlässe inkl. Mitgl.vers./Jubiläum	Anz/PØ	17/34	7	57								
Bowling	Anz/PØ	20/10	6	15								
Pétanque	Anz/PØ	52/13	12	14								
Lesezirkel	Anz/PØ	6/10	1	14								
Spielen/Jassen/Stamm	Anz/PØ	17/7	5	8								
Kochen	Anz/PØ	4/11	2	10								

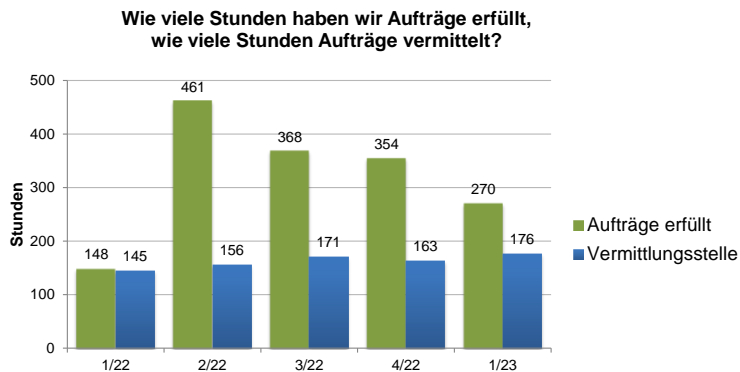
Mitglieder Ende Periode

		682	693				
--	--	-----	-----	--	--	--	--

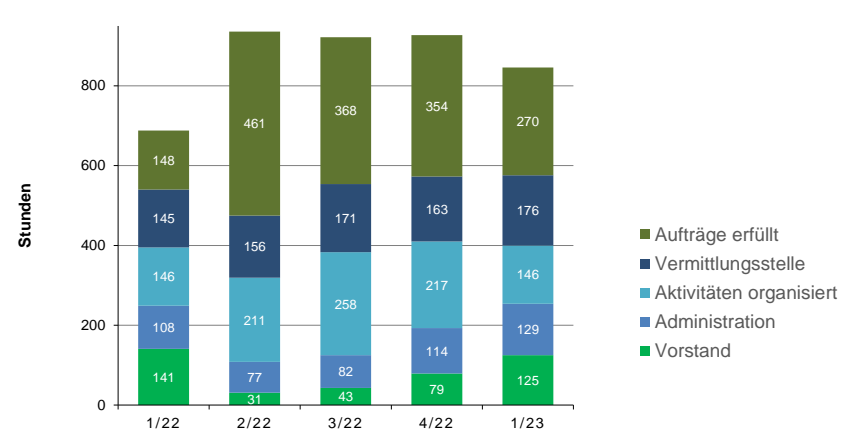
Finanzen

	2022	1.1. - 31.03.	- 30.06.	- 30.9.	2023	Budget 2023
Betriebsergebnis ohne Fonds	CHF	754	9670			433
Bestand Nelly Zbinden Fonds	CHF	559'676				

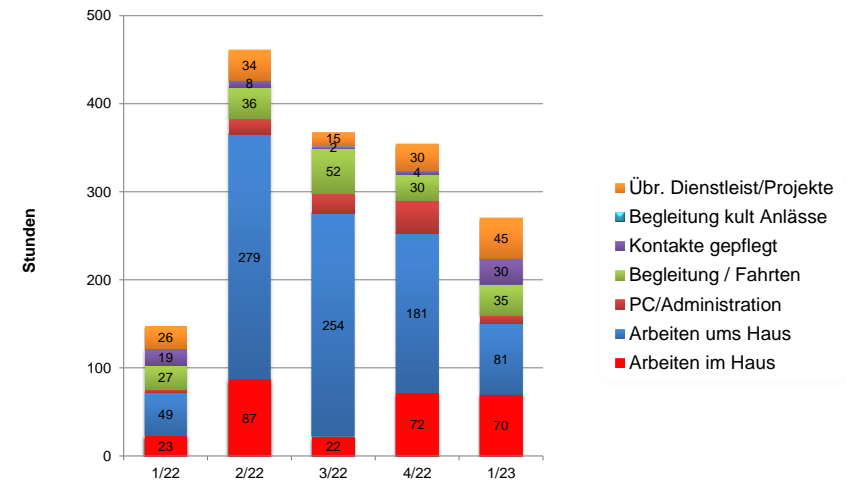
PØ: Personen Durchschnitt



Was haben wir insgesamt gemacht?



Welche Aufträge haben wir erfüllt?



Vergleich 1/22 zu 1/23: Arbeiten im Haus +47; Haus/Garten +32; Admin. +5; Begl./Fahrten +8; Kontakte +11; Begl. kult. Anlässe +/- 0; übrige DL +19. **Total +122**