

**Eckdaten Seniorebrügg**

	2022	1. Q. 23	2. Q. 23	3. Q. 23	4. Q. 23	Jahr 2023
<b>Auftragsdienst/Projekte</b>						
<b>Auftraggeber/innen</b>	<b>91</b>	<b>33</b>	<b>61</b>	<b>65</b>		
davon Langenthal	41	11	26	28		
Andere Orte	50	22	35	37		
<b>Personen im Team / Einsatz</b>						
VermittlerInnen	10	8	8	8		
HelferInnen (Dienstl. an Mitgl. und ext. Org.)	40	20	33	33		
Mitglieder der Projektgruppe und Vorstand	27	27	27	29		
<b>Einsätze (Helfer- und VermittlerInnen)</b>	<b>Anzahl 1'429</b>	<b>383</b>	<b>511</b>	<b>486</b>		
<b>Kilometer</b>	<b>Anzahl 3'622</b>	<b>1'118</b>	<b>1'746</b>	<b>2'440</b>		

**Auftragsdienst: Geleistete Einsätze/Stunden**

		Std	Ein-sätze	Std	Ein-sätze	Std	Ein-sätze	Std	Ein-sätze	Std	Ein-sätze	Std	Ein-sätze
Arbeiten im Haus	Anz/Std	204	187	70	188	74	202	97					
Betreuung Haus/Garten	Anz/Std	763	35	81	158	354	153	350					
Administration / PC	Anz/Std	80	6	9	8	16	25	73					
Begleitung / Fahrten	Anz/Std	145	29	35	39	51	52	77					
Kontakte	Anz/Std	33	19	30	29	73	37	83					
Begleitung kulturelle Anlässe	Anz/Std	1	0	0	0	0	0	0					
Übrige Dienstleistungen/Projekte	Anz/Std	105	31	45	17	23	17	25					
<b>Auftragsdienst total</b>	<b>Anz/Std</b>	<b>1'331</b>	<b>307</b>	<b>270</b>	<b>439</b>	<b>591</b>	<b>486</b>	<b>705</b>					

**Aktivitäten**

Einfache+mittelschw. Wanderungen	Anz/PØ	25/13	8	12	7	12	3	17					
Anspruchsvolle Wanderungen	Anz/PØ	0/0	0	0	0	0	0	0					
Andere Anlässe inkl. Mitgl.vers./Jubiläum	Anz/PØ	17/34	7	57	6	23	5	55					
Bowling	Anz/PØ	20/10	6	15	6	10	4	10					
Pétanque	Anz/PØ	52/13	12	14	11	15	15	14					
Lesezirkel	Anz/PØ	6/10	1	14	1	10	1	11					
Spielen/Jassen/Stamm	Anz/PØ	17/7	5	8	5	5	4	5					
Kochen	Anz/PØ	4/11	2	10	3	10	1	10					

**Mitglieder Ende Periode**

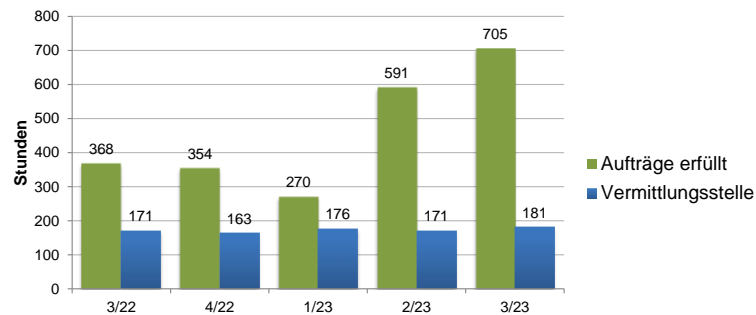
		682	693	708	724		
--	--	-----	-----	-----	-----	--	--

**Finanzen**

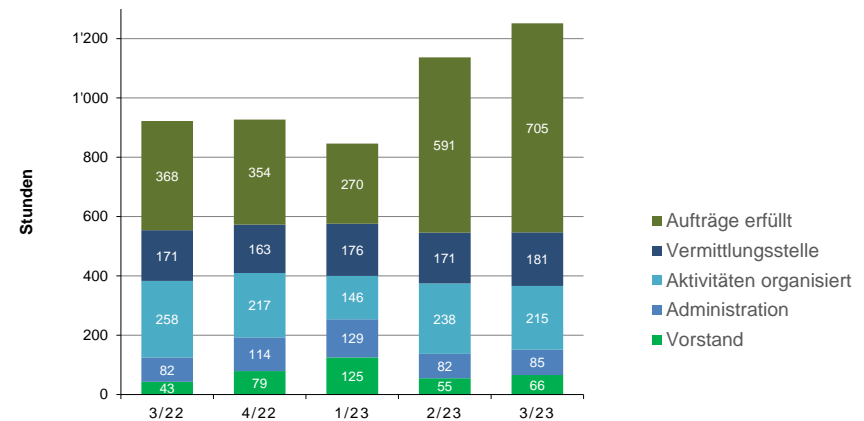
		2022	1.1. - 31.03.	- 30.06.	- 30.9.	2023	Budget 2023
Betriebsergebnis ohne Fonds	CHF	754	9'670	5'826	4'836		433
Bestand Nelly Zbinden Fonds	CHF	559'676			567'389		

PØ: Personen Durchschnitt

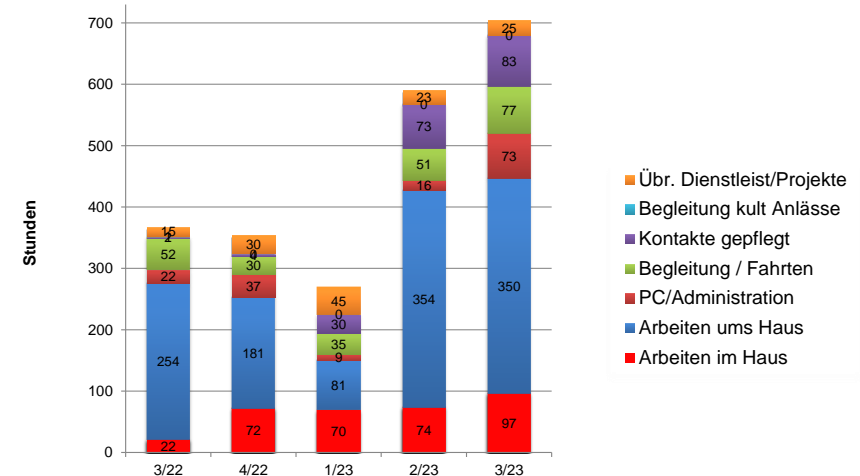
**Wie viele Stunden haben wir Aufträge erfüllt, wie viele Stunden Aufträge vermittelt?**



**Was haben wir insgesamt gemacht?**



**Welche Aufträge haben wir erfüllt?**



Vergleich 3/23 zu 3/22: Arbeiten im Haus +75; Haus/Garten +96; Admin. +51; Begl./Fahrten +25; Kontakte +81; Begl. kult. Anlässe - 1; übrige DL +10. **Total +337**